

STORA

BÅTVAGGAN

En lätt, stabil vagga lämplig för alla typer av segelbåtar 2 till 8 ton. Vaggan är enkel demonterbar och kan transporteras som taklast på en vanlig personbil. Konstruktionen medger också att vaggan kan användas på varv, där upptagningsmetoden normalt inte skulle medge bruk av vagnar.

Vaggan levereras vanligen i längderna 3 och 4 m och med fyra stödben. Den kan också erhållas med sex stödben. Maxlängden blir då 8 m. Bredden är normalt 3 m. Denna jämförelsevis stora bredd ger god stabilitet och stödbenen tillåts få gynnsamma infallsvinklar mot båtskrovet. Därigenom behöver konstruktionen inte heller överdimensioneras.

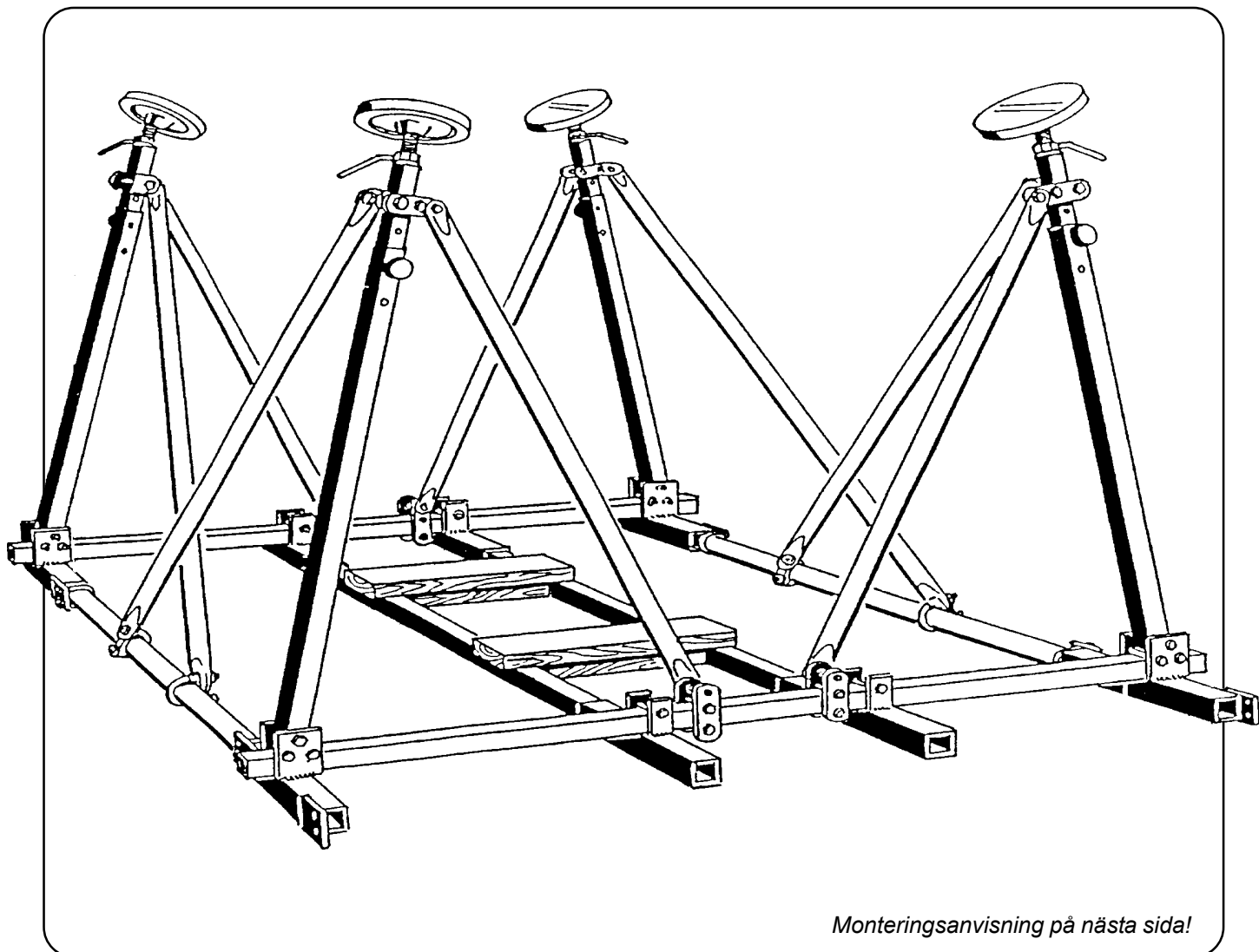
Båtens köl vilar på två stora, tryckimpregnerade pallningsklossar, vilka låser samman båt och vaggan till en enhet.

Ovärderligt när tjällossning eller kraftig nederbörd gör underlaget instabilt.

Skrovet stöder mot stora, runda, gummiklädda stödplattor, vilka med en kulle är förbundna med de teleskopiska stödbenen. Stödplattorna kan lätt och utan verktyg justeras till lämpligt anläggningsstryck mot båtbotten.

FAKTA

Material:	Förzinkat (galvaniserat) stål
Vikt:	150 kg (3 m lång vaggan)
Bredd:	3 m (bredare el. smalare vaggan kan erhållas)
Längd:	3 eller 4 m
Höjd:	Stödben och stag kan erhållas i längder, lämpliga för båtar med djupgående upp till 2,5 m.



Monteringsanvisning på nästa sida!

Tillverkas och säljs av:

AB L. PRESS & SON

Tillverkar och säljer båtvagnar, båtbockar, täckställningar och presenningar.

Ranhammarsvägen 9 • Box 11080 • 161 11 Bromma • Tel 08-80 29 80 • Fax 08-80 80 42
www.press-son.se • info@press-son.se

MONTERINGSANVISNING

1 **Sätt samman vaggan** enl fig 1.

2 **Stödbenen monteras** så att de vinklade delarna på beslagen till stagen pekar mot varandra i vaggans längskeppsriktning. Se fig 2.

3 **Ställ in stödbenens längd** så att den blir ca 20 cm mindre än båtens djupgående. (Om kölpallningen förutsättes vara ca 10 cm hög). Se fig 3.

4 **Res upp stödbenen** och montera tvär- och längsgående stag. Eftersträva en så rät vinkel som möjligt mellan botten och stödben. Låt stagens infästningar mot stödben och bottenram sitta lite löst så att de lätt kan justeras in när båten kommer på plats. De längsta stagen monteras i längskeppsriktningen och de kortare i tvärskeppsriktningen. Är tvärstagen av olika längd ska de kortaste sitta på de akre stödbenen.

5 **Ställ in topplattorna.** Justeringsmuttern ska placeras så att mutterns ovansida hamnar ca 4 cm under kulleden. Fig 4.

6 **När båten satts på plats i vaggan** justeras stödben och stag in. Alla bultar dras fast ordentligt. Topplattorna ska, normalt, hamna 1 till 3 dm under vattenlinjen. Se fig 5.

7 **Sätt an topplattorna med handkraft** och endast så hårt att man känner att de ligger an mot båtbottnen. Det är viktigt att hela båtens tyngd vilar på kölen. Redan efter någon timme brukar båten ha "satt sig" något och man kan ge efter på topplattorna.

8 **Under vintern** bör båtens uppställning kontrolleras regelbundet. Kraftig nederbörd och tjällossning kan förändra underlaget avsevärt och justeringar av uppställningen kan bli nödvändiga.

9 **Vid bottenmålning**, går det bra att sänka ner ett stödben i taget förutsatt att säkring sker med en extra stötta. Detta bör ej göras vid hård vind eller med personer ombord på båten.

Torrsättning med gaffelvagn

Om torrsättning sker med gaffelvagn, följ anvisningarna ovan t o m punkt 5.

Dela vaggan enl vidstående skiss.

Placera in en ribba som bilden visar och ca 20 cm från ändan på rören. Det underlättar sammansättningen av vaggdelarna i nästa skede. Sätt ner båtens akterparti i del A, justera in stödbenen och säkra dem så att båten står stadigt. Kör fram vagnen och låt vagnens stöd fungera som säkring kring båtens förskepp.

Sätt del B på plats. Fortsätt enl punkt 6.

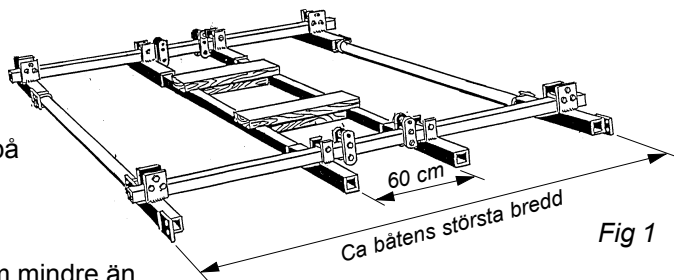


Fig 1

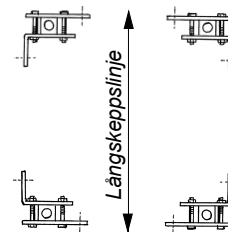


Fig 2

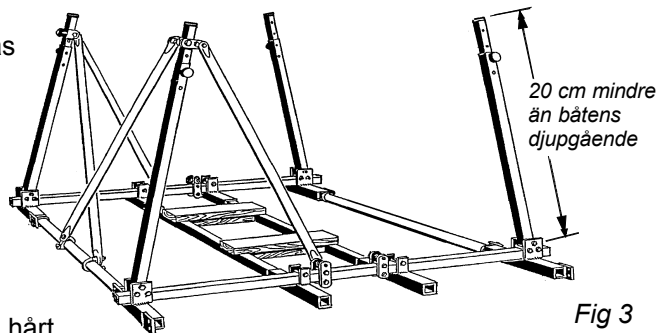


Fig 3

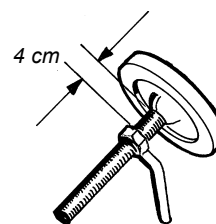



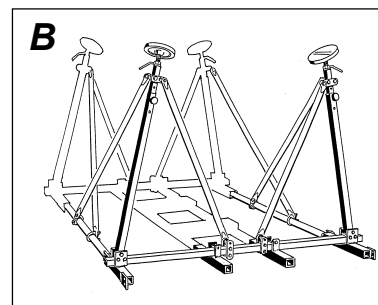
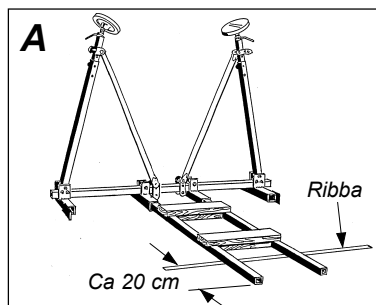
Fig 4



Rätt lutning på stöttorna

Fel lutning på stöttorna

Fig 5



Tillverkas och säljs av:

AB L. PRESS & SON

Tillverkar och säljer båtvaggor, båtbockar, täckställningar och presenningar.

Ranhammarsvägen 9 • Box 11080 • 161 11 Bromma • Tel 08-80 29 80 • Fax 08-80 80 42
www.press-son.se • info@press-son.se